



Rheinfall Grösster Wasserfall Europas Rhine Falls Europe's biggest waterfall

www.rheinfall.ch



Anreise Schiff
Mit der Schifffahrtsgesellschaft Untersee und Rhein ab Konstanz nach Schaffhausen. Anschliessend mit dem Rhyfall-Express zum Schlössli Wörth.
www.urh.ch www.schiffmaendli.ch

Wandern und Velofahren
Rund um den Rheinfall gibt es viele schöne Wander- und Velorouten. Auch Fernwanderwege führen zum Naturschauspiel.
Informationen und GPS Daten
www.richtigeurol.ch

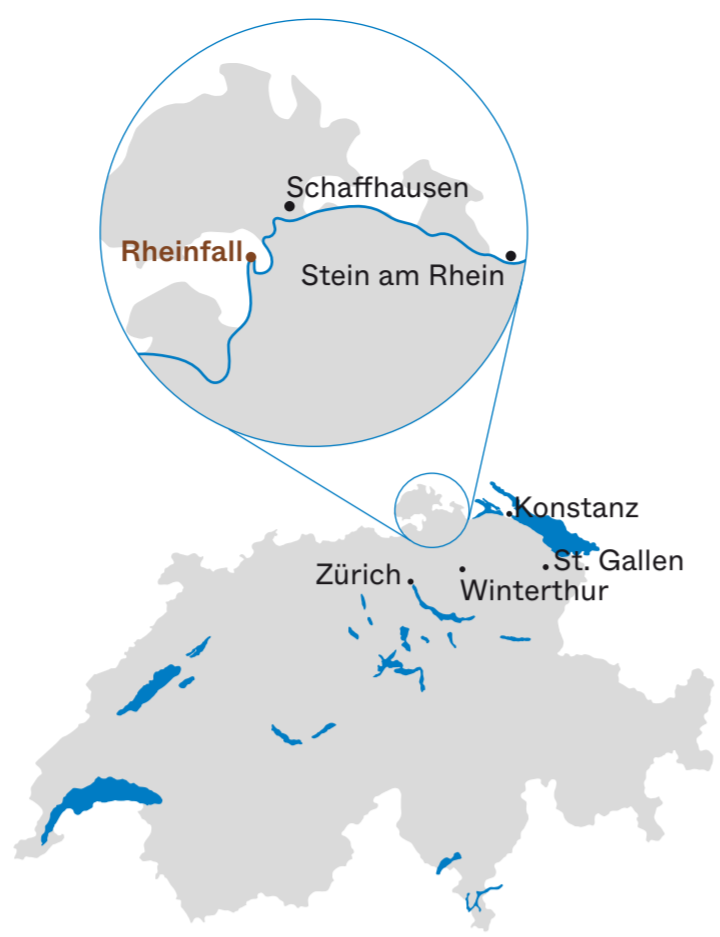


Information

Öffnungszeiten
Der Rheinfall ist 365 Tage im Jahr rund um die Uhr zugänglich.
Öffnungszeiten der Gastronomie und der Erlebnisse vor Besuch online prüfen. Da die Saison je nach Wetter früher beginnen oder länger dauern kann.
Preise
Der Zugang zur Aussichtsplattform beim Schloss Laufen ist kostenpflichtig. Der Zugang zum Rheinfallbecken beim Schlössli Wörth ist kostenlos.


Anreise Zug
Die SBB Haltestellen «Neuhausen Rheinfall» und «Schloss Laufen am Rheinfall» befinden sich in unmittelbarer Nähe zum Rheinfall. Barrierefreier Zugang von beiden Bahnhöfen möglich.
www.sbb.ch
Von der DB-Haltestelle «Neuhausen Badischer Bahnhof» befindet sich der Rheinfall in 10 Minuten Fussdistanz.

Anreise Auto
Nördliches Ufer (Schlössli Wörth):
GPS-Adresse: Rheinfallquai 32, 8212 Neuhausen am Rheinfall
Südliches Ufer (Schloss Laufen):
GPS-Adresse: Areal Schloss Laufen, 8447 Dachsen
Ladestationen für Elektroautos sind auf auf beiden Uferseiten vorhanden. Auf allen Parkplätzen werden Parkgebühren erhoben. Auf allen Parkplätzen stehen barrierefreie Plätze zur Verfügung.



Anreise Schiff
Mit der Schifffahrtsgesellschaft Untersee und Rhein ab Konstanz nach Schaffhausen. Anschliessend mit dem Rhyfall-Express zum Schlössli Wörth.
www.urh.ch www.schiffmaendli.ch

Wandern und Velofahren
Rund um den Rheinfall gibt es viele schöne Wander- und Velorouten. Auch Fernwanderwege führen zum Naturschauspiel.
Informationen und GPS Daten
www.richtigeurol.ch

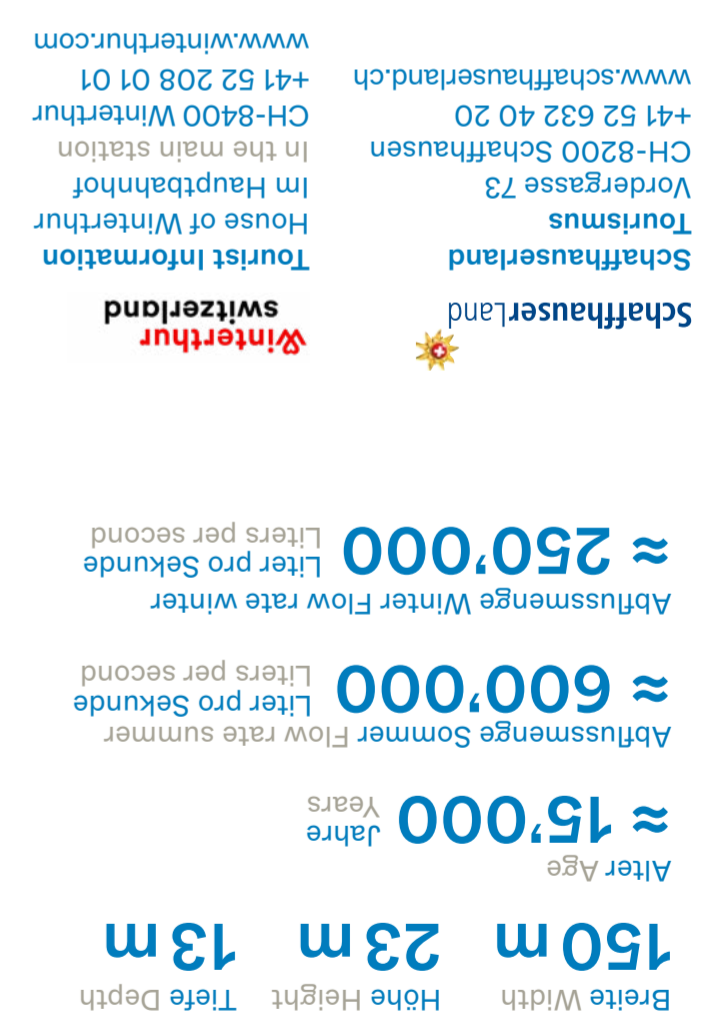


Informationen

Öffnungszeiten
Der Rheinfall ist 365 Tage im Jahr rund um die Uhr zugänglich.
Öffnungszeiten der Gastronomie und der Erlebnisse vor Besuch online prüfen. Da die Saison je nach Wetter früher beginnen oder länger dauern kann.
Preise
Der Zugang zur Aussichtsplattform beim Schloss Laufen ist kostenpflichtig. Der Zugang zum Rheinfallbecken beim Schlössli Wörth ist kostenlos.

Anreise Zug
Die SBB Haltestellen «Neuhausen Rheinfall» und «Schloss Laufen am Rheinfall» befinden sich in unmittelbarer Nähe zum Rheinfall. Barrierefreier Zugang von beiden Bahnhöfen möglich.
www.sbb.ch
Von der DB-Haltestelle «Neuhausen Badischer Bahnhof» befindet sich der Rheinfall in 10 Minuten Fussdistanz.

Anreise Auto
Nördliches Ufer (Schlössli Wörth):
GPS-Adresse: Rheinfallquai 32, 8212 Neuhausen am Rheinfall
Südliches Ufer (Schloss Laufen):
GPS-Adresse: Areal Schloss Laufen, 8447 Dachsen
Ladestationen für Elektroautos sind auf auf beiden Uferseiten vorhanden. Auf allen Parkplätzen werden Parkgebühren erhoben. Auf allen Parkplätzen stehen barrierefreie Plätze zur Verfügung.



Ein grandioses Naturschauspiel erwartet Sie! A magnificent natural spectacle awaits you!

Enjoy

Restaurant Park am Rheinfall
Maritimes Flair mit italienischem Ambiente an bester Lage.
Räumlichkeiten für bis zu 200 Personen. Park Snack an der Promenade.
Restaurant
Ganzjährig geöffnet. Mai bis Oktober täglich. Detaillierte Öffnungszeiten siehe Webseite.
Park Snack
April bis Oktober geöffnet.
Juli bis September täglich. Detaillierte Öffnungszeiten siehe Webseite.
Informationen
+41 52 672 18 21
genuss@rheinfall-gastronomie.ch
www.rheinfall-gastronomie.ch

Schlössli Wörth
Panorama-Restaurant, regionale und saisonale Küche; Spezialität Fisch. Festsaal im 1. Obergeschoss für Anlässe bis 45 Personen. Sonnenterrasse mit Rheinfallblick. Inseli Bistro Selbstbedienungs-Restaurant
Restaurant
Ganzjährig geöffnet. Juli bis September täglich. Detaillierte Öffnungszeiten siehe Webseite.
Inseli Bistro
Ganzjährig täglich geöffnet. Detaillierte Öffnungszeiten siehe Webseite.
Informationen
+41 52 672 18 21
genuss@rheinfall-gastronomie.ch
www.rheinfall-gastronomie.ch

Mühlerad Bistro
Poke-Bowls, Kaffeespezialitäten und Glacé. Anlässe bis 60 Personen
Bistro
April bis Oktober täglich geöffnet. Detaillierte Öffnungszeiten siehe Webseite.
Informationen
+41 52 672 18 21
genuss@rheinfall-gastronomie.ch
www.rheinfall-gastronomie.ch

Schloss Laufen am Rheinfall
Schloss-Restaurant «Castello» mit grosser Terrasse. Räumlichkeiten für Anlässe bis zu 200 Personen. Selbstbedienungs-Restaurant. Souvenir Shop
Restaurant
Ganzjährig geöffnet. April bis Oktober täglich. Detaillierte Öffnungszeiten siehe Webseite.
Selbstbedienungs-Restaurant
Ganzjährig täglich geöffnet. Detaillierte Öffnungszeiten siehe Webseite.
Information
+41 52 659 67 67
www.schlosslaufen.ch

Spielplatz, Picknick und Feuerstelle
Feuerstellen und Spielplätze sowie Picknick-Möglichkeiten sind an den dafür gekennzeichneten Stellen vorhanden.



Geniessen

Restaurant Park am Rheinfall
Maritimes Flair mit italienischem Ambiente an bester Lage.
Räumlichkeiten für bis zu 200 Personen. Park Snack an der Promenade.
Restaurant
Ganzjährig geöffnet. Mai bis Oktober täglich. Detaillierte Öffnungszeiten siehe Webseite.
Park Snack
April bis Oktober geöffnet.
Juli bis September täglich. Detaillierte Öffnungszeiten siehe Webseite.
Informationen
+41 52 672 18 21
genuss@rheinfall-gastronomie.ch
www.rheinfall-gastronomie.ch

Schlössli Wörth
Panorama-Restaurant, regionale und saisonale Küche; Spezialität Fisch. Festsaal im 1. Obergeschoss für Anlässe bis 45 Personen. Sonnenterrasse mit Rheinfallblick. Inseli Bistro Selbstbedienungs-Restaurant
Restaurant
Ganzjährig geöffnet. Juli bis September täglich. Detaillierte Öffnungszeiten siehe Webseite.
Inseli Bistro
Ganzjährig täglich geöffnet. Detaillierte Öffnungszeiten siehe Webseite.
Informationen
+41 52 672 18 21
genuss@rheinfall-gastronomie.ch
www.rheinfall-gastronomie.ch

Rhyfall Mändli
Schiffahrt am Rheinfall

- 1 Felsenfahrt, 30 Minuten inkl. Besteigung des Felsens
- 2 Rheinüberfahrt, 3 Minuten
- 4 Kleine Rundfahrt, 15 Minuten
- 5 Audioguide, 30 Minuten

Betriebszeiten
April und Oktober: 11–17 Uhr
Mai bis Sept.: 9.30–18.30 Uhr
Fahrplan und Tickets siehe Webseite

www.rhyfall-maendli.ch

Schiffmändli
Schiffahrt «Rheinfall und mehr...»

- 3A Rundfahrt: 30 Minuten
- 3B Grosse Rundfahrt: ca. 75 Minuten nach Rheinau und zurück

Betriebszeiten
3A: April bis Oktober: täglich
3B: Juni bis September: täglich
Fahrplan und Tickets siehe Webseite

www.schiffmaendli.ch

Rhyfall-Express
Touristischer Zug
Rheinfall ⇌ Schaffhausen

Betriebszeiten
April: Donnerstag bis Sonntag
Mai bis Oktober: täglich
Fahrplan und Tickets siehe Webseite

www.rhyfall-express.ch

Schloss Laufen am Rheinfall
Plattform-Trail zu den Aussichtsplattformen

Foto-Spot der Grand Tour of Switzerland
Panorama-Lift (barrierefrei)

Betriebszeiten
365 Tage zugänglich
Öffnungszeiten und Tickets siehe Webseite

www.schlosslaufen.ch/rheinfall

Rhyality Immersive Art Hall
Beeindruckende 360-Grad-Shows
Wetterunabhängiges Rheinfall-Erlebnis

Betriebszeiten
April bis Oktober
Öffnungszeiten und Tickets siehe Webseite

www.rhyality.com

Adventure-Park
Grösster Waldseilpark der Deutschschweiz

Einzigartige Aussicht auf den Rheinfall.
Parcours mit 16 Schwierigkeitsstufen
Kids-Parcours ab 4 Jahren

Betriebszeiten
April bis Oktober:
Täglich von 10 – 19 Uhr
Öffnungszeiten und Tickets siehe Webseite

www.ap-rheinfall.ch

Smilestones
Miniaturwelt am Rheinfall

Die Highlights der Schweiz in Miniatur entdecken – mit vielen versteckten und amüsanten Details.
Öffnungszeiten & Tickets siehe Webseite

www.smilestones.ch

Rhyfall Village
Restaurant, Rooftopbar, Shopping

Die Rooftopbar im Rhytower gibt eine einzigartige Aussicht über den Rheinfall.

Betriebszeiten
Ganzjährig geöffnet
Öffnungszeiten & Tickets siehe Webseite

www.rhyfall-village.ch

Rheinfallrundweg
... Klein 1h
... Gross 1.55h

Die zwei Rheinfall Rundwege rund um das Rheinfall-Becken sind gemütliche Spaziergänge entlang des Rheinufers.
Ganzjährig geöffnet

www.website.com

Schiffahrt am Rheinfall

- 1 Felsenfahrt, 30 Minuten inkl. Besteigung des Felsens
- 2 Rheinüberfahrt, 3 Minuten
- 4 Kleine Rundfahrt, 15 Minuten
- 5 Audioguide, 30 Minuten

Betriebszeiten
April bis Oktober: 10–17 Uhr
Mai bis Sept.: 9.30–18.30 Uhr

www.rhyfall-maendli.ch

Schiffahrt «Rheinfall und mehr...»

- 3A Rundfahrt: 30 Min.
- 3B Grosse Rundfahrt: ca. 75 Min. nach Rheinau und zurück

Betriebszeiten
3A und 3B: Sonntags und allgemeine Feiertage vom 2. April bis 15. Oktober
3A: täglich vom 1. April bis 15. Oktober
3B: Samstags vom 29. April bis 26. August sowie täglich vom 1. Juli bis 27. August

- Rundfahrten können wetterbedingt eingestellt werden.
- Frühstücksfahrten, Schleusenfahrten, Badeboote: gemäss Fahrplan.
- Extrafahrten / Charterboote ab 5 bis 340 Personen (z.T. barrierefrei)

www.schiffmaendli.ch

Schloss Laufen am Rheinfall
Plattform-Trail zu den Aussichtsplattformen

Foto-Spot der Grand Tour of Switzerland
Panorama-Lift (barrierefrei)

Ticket-Verkauf
– Besucherzentrum
– Ticket-Automaten
– Online

www.schlosslaufen.ch/rheinfall

Adventure-Park
Grösster Waldseilpark der Deutschschweiz

Einzigartige Aussicht auf den Rheinfall
16 Parcours mit Schwierigkeitsstufen vom Anfänger bis zum Könnler.
Kids-Parcours ab 4 Jahren

Betriebszeiten
April bis Ende Oktober:
Täglich von 10 – 19 Uhr
Aktuelle Öffnungszeiten

www.ap-rheinfall.ch

Erleben

Experience



Rheinfallrundweg
... Klein 1h
... Gross 1.55h

Die zwei Rheinfall Rundwege rund um das Rheinfall-Becken sind gemütliche Spaziergänge entlang des Rheinufers.
Ganzjährig geöffnet

www.website.com

Rhyfall Village
Restaurant, Rooftopbar, Shopping

Die Rooftopbar im Rhytower gibt eine einzigartige Aussicht über den Rheinfall.

Betriebszeiten
Ganzjährig geöffnet
Öffnungszeiten & Tickets siehe Webseite

www.rhyfall-village.ch

Smilestones
Miniaturwelt am Rheinfall

Die Highlights der Schweiz in Miniatur entdecken – mit vielen versteckten und amüsanten Details.
Souvenirshop, Bistro
Indoor, klimatisiert
Ganzjährig geöffnet

www.smilestones.ch

Rhyality Immersive Art Hall
Beeindruckende 360-Grad-Shows
Wetterunabhängiges Rheinfall-Erlebnis
Barrierefrei ab Parkplatz
Für Kinder und Erwachsene
Gruppenangebote

www.rhyality.com

Rhyfall-Express
– Rheinfall ⇌ Schaffhausen
– Burgunwiese ⇌ Rheinfall
– Eventfahrten auf Anfrage

Betriebszeiten
7. April bis 15. Oktober 2023

www.rhyfall-express.ch